



POWIATOWY URZĄD PRACY

16-300 Augustów, ul. Mickiewicza 2, tel. (0-87) 6446890, 6447708, 6435802; fax. 6435803
e-mail: biau@praca.gov.pl; www.pup.augustow.pl

INFORMACJA

o stanie i strukturze bezrobocia

rejestrowanego

w 2011 roku

Augustów, styczeń 2012 r.

S P I S T E R Ś C I :

1. Poziom i stopa bezrobocia.	3
2. Zmiany w poziomie bezrobocia.	3
3. Struktura bezrobotnych.	5
3.1. Rejestrowane bezrobocie na wsi.	5
3.2. Kobiety.	5
3.3. Osoby będące w szczególnej sytuacji na rynku pracy	7
3.3.1. Bezrobotni w wieku do 25 roku życia	7
3.3.2. Bezrobotni do 27 r. życia (z wykształceniem wyższym 12 m-cy od ukończenia szkoły wyższej)	7
3.3.3. Bezrobotni powyżej 50 roku życia	8
3.3.4. Bezrobotni długotrwale	8
3.3.5. Kobiety, które nie podjęły zatrudnienia po urodzeniu dziecka	8
3.3.6. Bezrobotni bez kwalifikacji zawodowych.	8
3.3.7. Bezrobotni bez doświadczenia zawodowego.	9
3.3.8. Bezrobotni samotnie wychowujący co najmniej jedno dziecko do 18 roku życia.	9
3.3.9. Bezrobotni, którzy nie podjęli zatrudnienia po odbyciu kary pozbawienia wolności.	9
3.3.10. Bezrobotni niepełnosprawni.	9
3.4. Zarejestrowani wg wieku.	9
3.5. Zarejestrowani bezrobotni wg poziomu wykształcenia.	10
3.6. Zwolnieni z przyczyn dotyczących zakładu pracy.	11
3.7. Zgłoszenia zwolnień grupowych.	11
3.8. Bezrobotni z prawem do zasiłku.	11
3.9. Osoby zarejestrowane jako poszukujące pracy.	12
4. Pośrednictwo pracy.	12
4.1. Oferty pracy.	12
5. Podjęcia pracy.	13
6. Aktywizacja zawodowa bezrobotnych.	13
6.1. Prace interwencyjne.	13
6.2. Roboty publiczne.	13
6.3. Staż, przygotowanie zawodowe.	13
6.4. Szkolenia.	13
6.5. Prace społecznie użyteczne	15
6.6. Dotacje na podjęcie działalności gospodarczej oraz refundacje kosztów wyposażenia stanowisk pracy dla skierowanych bezrobotnych	15
6.7. Poradnictwo zawodowe i informacja zawodowa	15
6.8. Szkolenia w zakresie aktywnego poszukiwania pracy (Klub Pracy)	16

1. Poziom i stopa bezrobocia.

Liczba bezrobotnych ogółem w powiecie Augustowskim na koniec grudnia 2011 r. wynosiła 4127 , w tym kobiet 1915.

W porównaniu do stanu na koniec grudnia 2010 r. liczba ta jest większa o 111 osób (w tym o 94 kobiety).

Miesiąc	Liczba zarejestrowanych bezrobotnych ogółem	
	Razem	Kobiety
Styczeń	4345	1993
Luty	4384	2011
Marzec	4190	1952
Kwiecień	3923	1834
Maj	3703	1732
Czerwiec	3612	1717
Lipiec	3585	1698
sierpień	3708	1758
Wrzesień	3815	1829
Październik	3849	1851
listopad	4015	1905
grudzień	4127	1915

Bezrobotni zarejestrowani w powiecie Augustowskim w końcu listopada 2011r. Stanowili 18,6% liczby ludności czynnej zawodowo (w województwie podlaskim stopa bezrobocia wyniosła na koniec listopada 2011 r.13,7 %, w kraju 12,1%.

Wg stanu na koniec listopada 2010 r. stopa bezrobocia w rejonie augustowskim wynosiła 15,6%, w województwie podlaskim 12,5 natomiast na obszarze całego kraju 11,7%.

2. Zmiany w poziomie bezrobocia.

Od stycznia do grudnia 2011 r. i „przyływ” „odpływ” bezrobotnych kształtował się następująco:

Wyszczególnienie	Ilość zarejestrowanych w okresie od I-XII
Ogółem „przyływ”	4247
Zamieszkali na wsi	1437
Osoby w okresie 12 m-cy od dnia	448

ukończenia nauki	
Cudzoziemcy	6
Osoby do 25 roku życia	1288
Do 27 r.ż. które ukończyły szkołę wyższą	123
Długotrwale bezrobotne	1726
Kobiety które nie podjęły zatrudnienia po urodzeniu dziecka	225
Pow.50 r.ż.	622
Bez kwalifikacji zawodowych	857
Bez doświadczenia zawodowego	1118
Bez wykształcenia średniego	1740
Samotnie wychowujące co najmniej jedno dziecko do 18 roku życia	238
Które po odbyciu kary pozbawienia wolności nie podjęły zatrudnienia	70
Niepełnosprawni	102

Ogółem „odpływ”	4136
Podjęcia pracy	1754
Szkolenia	133
Staż	189
Przygotowanie zawodowe	8
Prace społecznie użyteczne	63
Odmowa bez uzasadnionej przyczyny przyjęcia propozycji odpowiedniej pracy lub innej formy pomocy	6
Niepotwierdzenie gotowości	1283
Rezygnacji	454
Podjęcia nauki	14
Uk.60/65 lat	23
Nabycie praw emerytalno-rentowych	52
Nabycia praw do świadczenia przedemerytalnego	31
Inne przyczyny	126

„Przyływ” i „odpływ” w poszczególnych miesiącach 2011.

Miesiąc	Przyływ	Odpływ	Przyrost
Styczeń	587	258	329
Luty	291	252	39
Marzec	250	444	-194
Kwiecień	244	511	-267
Maj	245	465	-220
Czerwiec	294	385	-91
Lipiec	335	362	-27

Sierpień	391	268	123
Wrzesień	493	386	107
Październik	402	368	34
Listopad	372	206	166
Grudzień	343	231	112
ogółem	4247	4136	

3. Struktura bezrobotnych.

3.1. Rejestrowane bezrobocie na wsi.

W roku 2011 zarejestrowano 1231 bezrobotnych zamieszkałych na wsi (33,63% ogółu rejestrujących się w 2011r.) w tym 525 kobiet. W okresie od stycznia do grudnia 2011r. pracę podjęło 1754 osoby bezrobotnych w tym 797 kobiet.

Na koniec grudnia roku 2011 stan zarejestrowanych bezrobotnych zamieszkałych na wsi wynosił 1625 w tym 722 kobiet. Wśród tej populacji bezrobotnych 117 osób posiadało prawo do zasiłku, w tym 53 kobiety. Udział bezrobotnych zamieszkałych na wsi do ogółu zarejestrowanych wg stanu na koniec grudnia 2011r. wynosił 39,4% .

Udział bezrobotnych zamieszkałych na wsi w ogólnej liczbie zarejestrowanych w końcu okresu sprawozdawczego 2011r. w porównaniu do stanu na koniec grudnia roku 2010. Wzrósł o 0,3%.

3.2. Kobiety.

Według stanu na koniec grudnia 2011r. liczba zarejestrowanych kobiet wynosiła 1915, co stanowiło 46,4% ogółu zarejestrowanych bezrobotnych.

Wśród bezrobotnych kobiet:

1427 – to osoby poprzednio pracujące,

w tym: 46 – to kobiety zwolnione z przyczyn zakładu pracy,

488 – to kobiety dotychczas niepracujące

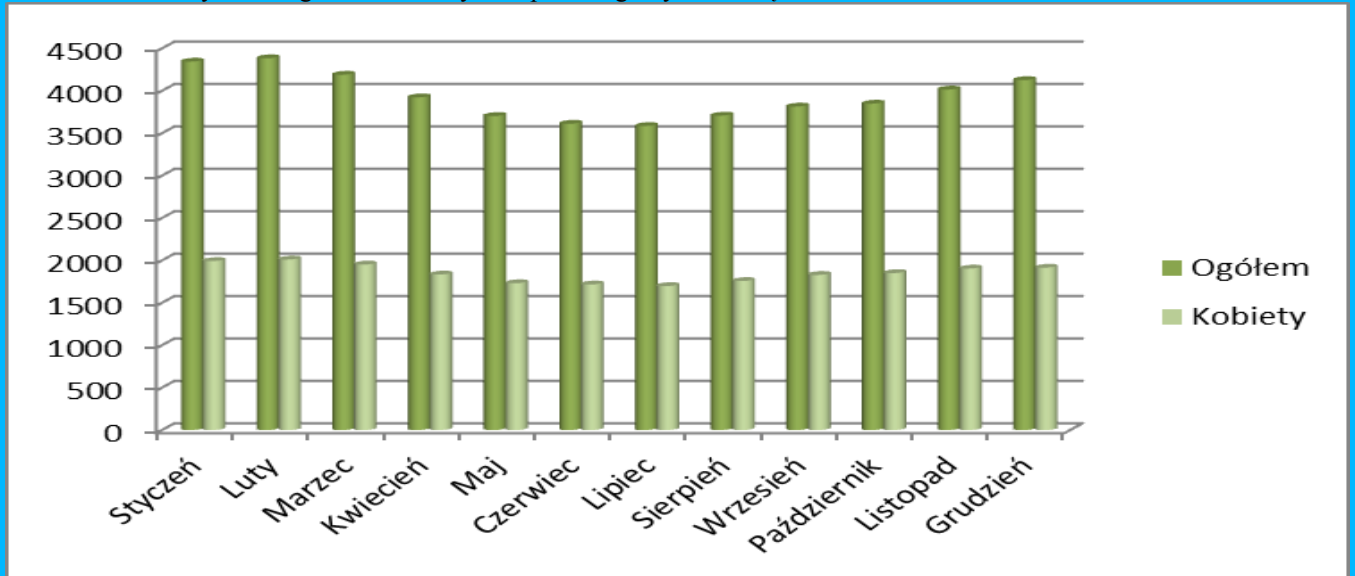
Z prawem do zasiłku w końcu grudnia 2011r. było zarejestrowane 188 kobiet.

Bezrobotne kobiety na tle ogółu bezrobotnych

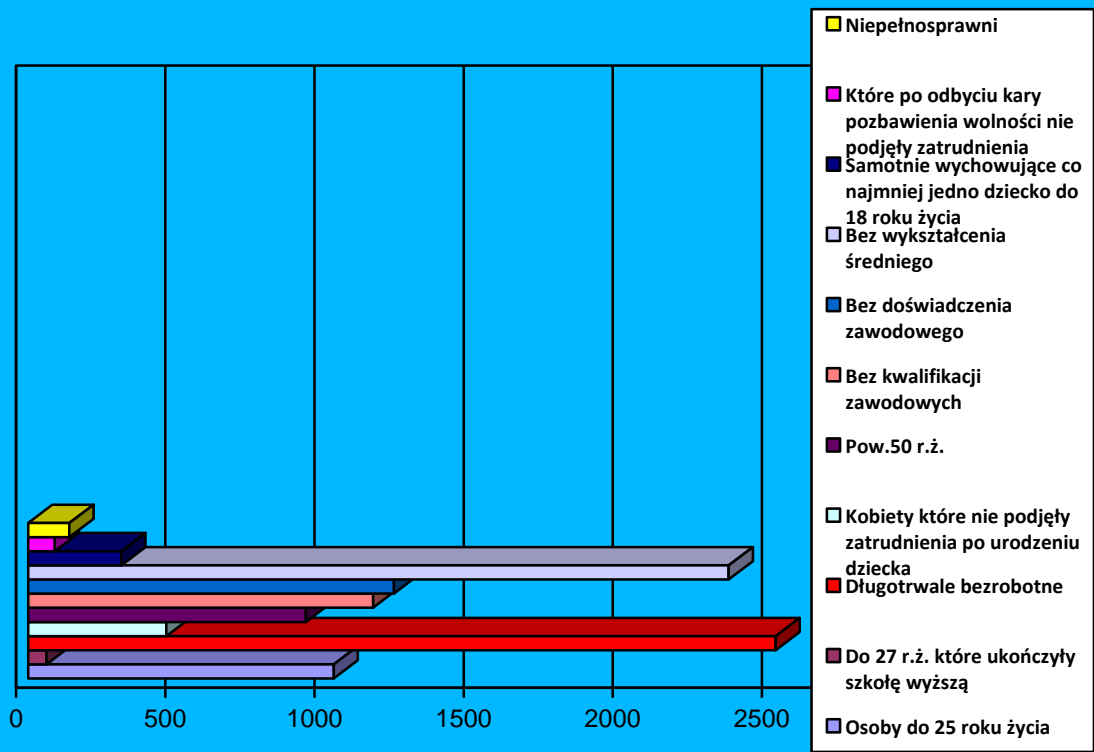
Miesiąc	Bezrobotni ogółem	Liczba zarejestrowanych kobiet	
		W liczbach bezwzględnych	% udział w liczbie bezrobotnych ogółem
Styczeń	4345	1993	45,87
Luty	4384	2011	45,87
Marzec	4190	1952	46,59
Kwiecień	3923	1834	46,75

Maj	3703	1732	46,77
Czerwiec	3612	1717	47,54
Lipiec	3585	1698	47,36
Sierpień	3708	1758	47,41
Wrzesień	3815	1829	47,94
Październik	3849	1851	48,09
Listopad	4015	1905	47,45
Grudzień	4127	1915	46,40

Bezrobotne kobiety na tle ogółu bezrobotnych w poszczególnych miesiącach 2011 r.



3.3. Osoby będące w szczególnej sytuacji na rynku pracy



3.3.1. Bezrobotni w wieku do 25 roku życia

W końcu grudnia bezrobotnych, którzy nie ukończyli 25 roku życia było 1027, w tym 484 kobiet. Procentowy udział tej grupy ludzi młodych w ogólnej liczbie bezrobotnych w końcu powyższego okresu statystycznego wyniósł 24,9%.

W okresie od stycznia do grudnia 2011 zarejestrowało się 1462 młodych bezrobotnych w tym 634 kobiet. 508 bezrobotnych w tym 241 kobiet podjęło pracę. Prace interwencyjne rozpoczęły 4 osoby, roboty publiczne 4, staż 126, szkolenie rozpoczęło 42 - bezrobotnych do roku życia.

3.3.2. Bezrobotni do 27 r. życia (z wykształceniem wyższym 12 m-cy od ukończenia szkoły wyższej)

W końcu grudnia 2011 r. zarejestrowanych było 61 takich osób w tym 34 kobiety. W okresie od stycznia do grudnia 2011 zarejestrowało się 123 takich osób w tym 72 kobiety.

3.3.3. Bezrobotni powyżej 50 roku życia

W tej grupie wiekowej będącej w szczególnej sytuacji na rynku pracy zarejestrowanych było w końcu grudnia 856 osób w tym 299 kobiet. Stanowili oni 22,6% ogółu zarejestrowanych bezrobotnych.

Od stycznia do grudnia 2011r. zarejestrowało się 622 osoby w tym 250 kobiet. Pracę podjęło 227 osób w tym 74 kobiet. Prace interwencyjne rozpoczęło 1 osoby, roboty publiczne 22, przygotowanie zawodowe 0, szkolenie rozpoczęło 30 osób bezrobotnych.

3.3.4. Bezrobotni długotrwale

Długotrwale bezrobotnych (czyli pozostających w rejestrze urzędu pracy łącznie przez okres 12 miesięcy w okresie ostatnich dwóch lat) zarejestrowanych w końcu grudnia 2011 r. było 2505 osób, w tym 1206 kobiety. Procentowy udział do ogółu bezrobotnych wyniósł 60,7%.

W okresie sprawozdawczym zarejestrowały się 1998 osób spełniających warunek długotrwale bezrobotnego w tym 954 kobiet. Pracę podjęło 617 osób w tym 291 kobiet. Prace interwencyjne rozpoczęło 3 osoby, roboty publiczne 10, staż 63, przygotowanie zawodowe dorosłych - 4, prace społecznie użyteczne – 55, szkolenie rozpoczęło 54 osoby.

3.3.5. Kobiety, które nie podjęły zatrudnienia po urodzeniu dziecka

W końcu grudnia 2011 r. zarejestrowanych było 463 kobiety, które nie podjęły zatrudnienia po urodzeniu dziecka. W trakcie 2011 roku zarejestrowało się 225 takich kobiet.

3.3.6. Bezrobotni bez kwalifikacji zawodowych.

W końcu omawianego roku zarejestrowanych bezrobotnych w tej grupie było 1156 osób w tym 595 kobiet. Natomiast w okresie od stycznia do grudnia takich osób zarejestrowało się 857 w tym 422 kobiety.

3.3.7. Bezrobotni bez doświadczenia zawodowego.

Jest to grupa bezrobotnych, która została zdefiniowana w ustawie o promocji zatrudnienia i instytucjach rynku pracy oznacza ona bezrobotnych, którzy wykonywali zatrudnienie lub inną pracę zarobkową przez łączny okres poniżej 6 miesięcy.

W końcu grudnia 2011 zarejestrowanych było 1226 osób nie posiadających doświadczenia zawodowego, w tym 644 kobiety.

W okresie całego roku zarejestrowało się ich 1118 w tym 513 kobiet.

3.3.8. Bezrobotni samotnie wychowujący co najmniej jedno dziecko do 18 roku życia.

W końcu grudnia było zarejestrowanych 312 osób w tym 264 kobiety. Od stycznia do grudnia zarejestrowało się 238 osób w tym 201 kobiet.

3.3.9. Bezrobotni, którzy nie podjęli zatrudnienia po odbyciu kary pozbawienia wolności.

W końcu roku 2011 zarejestrowanych było 89 tych osób (mężczyźni). W trakcie tego okresu zarejestrowało się 70 mężczyzn.

3.3.10. Bezrobotni niepełnosprawni.

W końcu grudnia zarejestrowanych było 138 osób niepełnosprawnych w tym 64 kobiety.

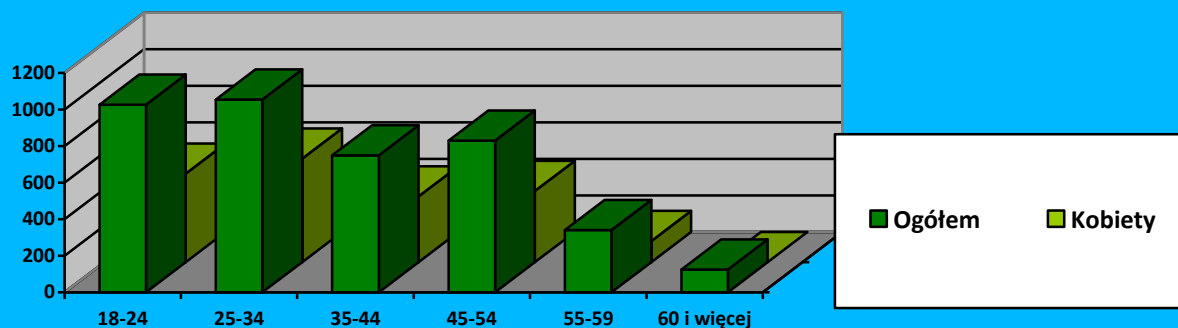
Od stycznia do grudnia zarejestrowało się 102 takie osoby w tym 49 kobiet.

3.4. Zarejestrowani wg wieku.

Liczba bezrobotnych wg grup wieku osiągnęła w końcu roku 2011 następujące wielkości:

Grupa wieku w latach	Liczba bezrobotnych	
	ogółem	W tym kobiet
18-24	1027	484
25-34	1055	566
35-44	750	360
45-54	831	390
55-59	340	115
60 i więcej	124	0
razem	4127	1915

Bezrobotni zarejestrowani w końcu 2011 roku wg wieku

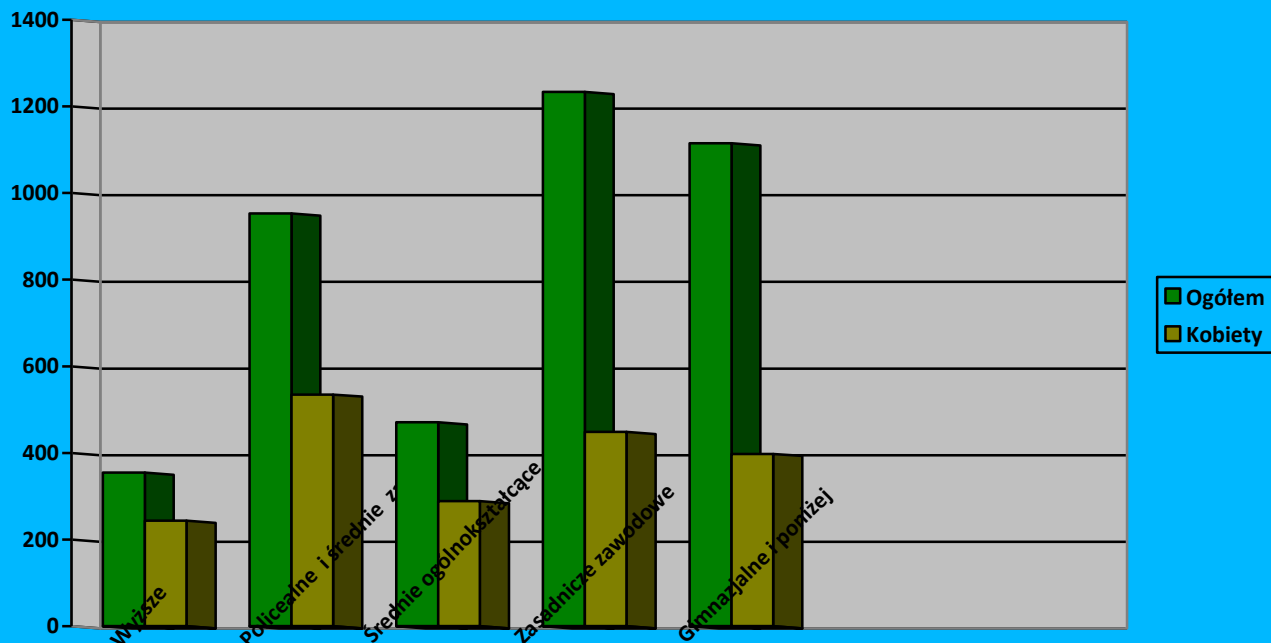


3.5. Zarejestrowani bezrobotni wg poziomu wykształcenia.

Struktura wykształcenia bezrobotnych zarejestrowanych w końcu grudnia 2011 r. kształtowała się następująco:

Wykształcenie	Liczba bezrobotnych	
	ogółem	W tym kobiety
Wyższe	355	244
Policealne i średnie zawodowe	953	535
Średnie ogólnokształcące	471	289
Zasadnicze zawodowe	1233	449
Gimnazjalne i poniżej	1115	398
razem	4127	1915

Bezrobotni zarejestrowani w końcu 2011 r. wg wykształcenia



3.6. Zwolnieni z przyczyn dotyczących zakładu pracy.

W 2011 roku zarejestrowało się 87 osób zwolnionych z przyczyn dotyczących zakładu pracy, co stanowiło 2,1% nowo zarejestrowanych w tym okresie bezrobotnych.

Na koniec grudnia 2011 r. liczba osób zarejestrowanych bezrobotnych zwolnionych z przyczyn wymienionych wyżej wynosiła 96.

3.7. Zgłoszenia zwolnień grupowych.

W roku 2011 wpłynęła 1 zapowiedź zwolnień grupowych: Poczta Polska Sp. Akcyjna – 11 osób.

3.8. Bezrobotni z prawem do zasiłku.

Na koniec grudnia 2011 r. liczba zarejestrowanych bezrobotnych z prawem do zasiłku wynosiła 402 osób w tym 188 kobiet. Bezrobotni z prawem do zasiłku stanowili 9,7% ogółu bezrobotnych zarejestrowanych w tut. urzędzie.

W porównaniu do analogicznego okresu roku ubiegłego udział bezrobotnych z prawem do zasiłku w ogólnej liczbie zarejestrowanych bezrobotnych wzrósł o 0,8%.

3.9. Osoby zarejestrowane jako poszukujące pracy.

Na koniec grudnia 2011 r. było zarejestrowanych 82 osób jako poszukujące pracy, w tym 43 kobiety. 64 z nich to osoby niepełnosprawne, w tym 31 kobiet.

W porównaniu do stanu z końca grudnia 2010 liczba zarejestrowanych poszukujących wynosiła 93, w tym 47 kobiet, natomiast liczba niepełnosprawnych niepozostających w zatrudnieniu 62, w tym 30 kobiet..

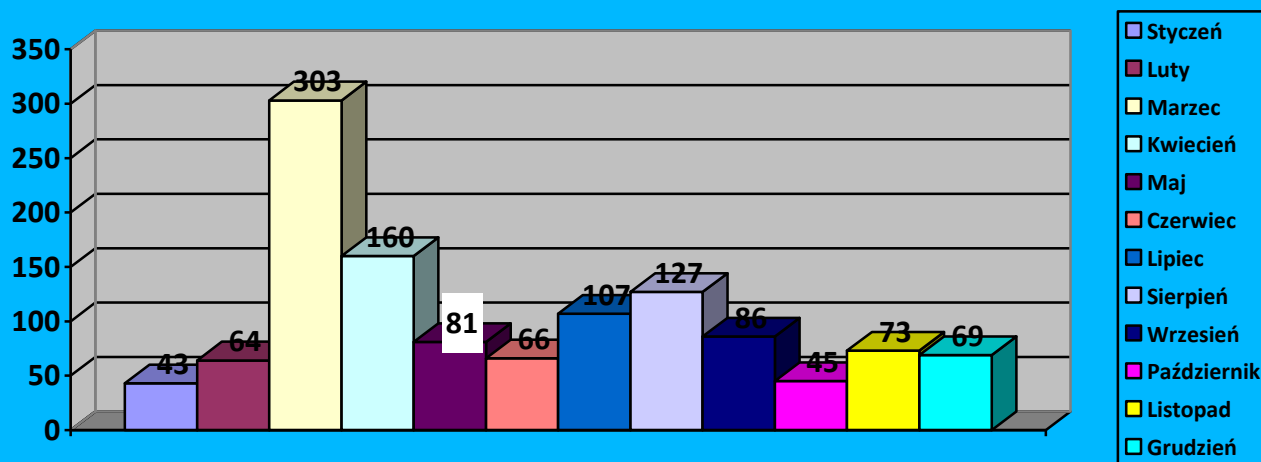
4. Pośrednictwo pracy.

4.1. Oferty pracy.

W okresie od stycznia do grudnia 2011 roku zgłoszono do tut. Urzędu 1224 oferty pracy, w tym oferty w ramach stażu – 206, przygotowania zawodowego dorosłych – 8, prac społecznie użytecznych 46, oraz 20 ofert dla osób niepełnosprawnych.

W roku 2010 r. liczba zgłoszonych ofert była większa o 490 niż w roku 2011.

Liczba ofert pracy w poszczególnych miesiącach 2011r.



5. Podjęcia pracy.

Od stycznia do grudnia 2011r. ogółem pracę podjęło 1754 bezrobotnych, w tym 797 kobiet. Z tego zatrudnienie niesubsydiowane podjęło 1519 osób (718 kobiet). W ramach prac subsydiowanych zatrudnienie rozpoczęło 235 osób w tym 79 kobiet.

6. Aktywizacja zawodowa bezrobotnych.

6.1. Prace interwencyjne.

Z powodu podjęcia prac interwencyjnych w 2011r. wyłączono z ewidencji 11osób, w tym 7kobiet. *Efektywność – 66,7%*

6.2. Roboty publiczne.

Od stycznia do grudnia 2011 roku przy robotach publicznych zatrudniono 47 osób w tym 15 kobiet. *Efektywność – 10%*

6.3. Staż, przygotowanie zawodowe.

W okresie od stycznia do grudnia 2011 na staż skierowano 189 osób (w tym 121 kobiet).

Efektywność zatrudnienia po stażu wyniosła 45,9%

W ramach przygotowania zawodowego dorosłych skierowano 8 osób (w tym 7 kobiet). *Efektywność – 54,5%*

6.4. Szkolenia.

W 2011 roku od stycznia do grudnia szkolenie rozpoczęło 133 osób na 71 kursach, w tym 60 kobiet. 28 szkoleń wskazanych przez osobę, 11 z inicjatywy urzędu.

Wśród rozpoczynających szkolenie 47 osób to osoby poniżej 25 roku życia, 31 – powyżej 50 r.ż.

Efektywność szkoleń wyniosła 38,6%.

Tematyka szkoleń organizowanych w 2011 roku:

07.11.2010 05.02.2011	z inicjatywy urzędu	Pilot wycieczek
10.01.2011 11.02.2011	wskazane przez osobę	Operator koparkoładowarki kl. III
24.01.2011 28.01.2011	wskazane przez osobę	Szkolenie okresowe dla kierowców wykonujących transport drogowy w zakresie przewozu osób

29.01.2011 27.03.2011	wskazane przez osobę	Kurs masażu klasycznego, izometrycznego i relaksacyjnego z użyciem pałeczek bambusowych i elementami masażu kosmetycznego
01.02.2011 04.03.2011	wskazane przez osobę	Operator koparkoładowarki kl. III
10.02.2011 23.02.2011	wskazane przez osobę	Szkolenie przygotowujące do egz. kwalifikacyjnego SEP do 1kV
18.02.2011 23.02.2011	wskazane przez osobę	Przewóz materiałów niebezpiecznych wszystkich klas
21.02.2011 12.03.2011	wskazane przez osobę	Intensywny kurs języka niemieckiego dla opiekunów osób starszych
07.03.2011 15.04.2011	wskazane przez osobę	Prawo jazdy kat. C
07.03.2011 15.04.2011	wskazane przez osobę	Prawo jazdy kat. C
14.03.2011 18.03.2011	wskazane przez osobę	Dozór i eksploatacja urządzeń gazowych
21.03.2011 15.04.2011	wskazane przez osobę	Kwalifikacja wstępna przyspieszona dla kierowców wykonujących transport drogowy w zakresie kat. C
25.03.2011 02.07.2011	wskazane przez osobę	Kurs kandydatów na instruktorów nauki jazdy kat. B
06.04.2011 19.04.2011	z inicjatywy urzędu	ABC Przedsiębiorczości
14.04.2011 30.05.2011	z inicjatywy urzędu	Kelner - barman z modułem języka angielskiego
14.04.2011 30.05.2011	z inicjatywy urzędu	Kelner - barman z modułem języka angielskiego
09.05.2011 20.05.2011	z inicjatywy urzędu	ABC Przedsiębiorczości
24.05.2011 18.06.2011	z inicjatywy urzędu	Techniki sprzedaży z obsługą kas fiskalnych i terminalem płatniczym
24.05.2011 18.06.2011	z inicjatywy urzędu	Techniki sprzedaży z obsługą kas fiskalnych i terminalem płatniczym
04.07.2011 29.07.2011	z inicjatywy urzędu	Podstawy obsługi komputera i poruszania się po Internecie
04.07.2011 08.08.2011	wskazane przez osobę	Kwalifikacja wstępna przyspieszona dla kierowców wykonujących transport drogowy w zakresie przewozu rzeczy (kat. C, C+E)
04.07.2011 19.08.2011	wskazane przez osobę	Prawo jazdy kat. C
04.07.2011 19.08.2011	wskazane przez osobę	Prawo jazdy kat. C
04.07.2011 19.08.2011	wskazane przez osobę	Prawo jazdy kat. C
11.07.2011 15.07.2011	wskazane przez osobę	Szkolenie okresowe dla kierowców wykonujących transport drogowy w zakresie kategorii C, C+E
14.07.2011 12.08.2011	z inicjatywy urzędu	Kierowca wózków jezdniowych z napędem silnikowym
15.07.2011 22.07.2011	wskazane przez osobę	Przewóz towarów niebezpiecznych wszystkich klas oraz w cysternach

18.07.2011 22.08.2011	wskazane przez osobę	Prawo jazdy kat. C+E
03.09.2011 18.09.2011	wskazane przez osobę	Kurs bukiciarstwa podstawowy
15.09.2011 31.10.2011	wskazane przez osobę	Kwalifikacja wstępna przyspieszona dla kierowców wykonujących transport drogowy w zakresie przewozu rzeczy
15.09.2011 31.10.2011	wskazane przez osobę	Kwalifikacja wstępna przyspieszona dla kierowców wykonujących transport drogowy w zakresie przewozu rzeczy
26.09.2011 26.10.2011	wskazane przez osobę	Operator koparkoładwarki wszystkie typy klasa III
03.10.2011 30.11.2011	z inicjatywy urzędu	Opiekun osób starszych z językiem niemieckim
20.10.2011 26.01.2012	wskazane przez osobę	Kurs do licencji I stopnia pracowników ochrony fizycznej osób i mienia
04.11.2011 18.11.2011	wskazane przez osobę	Kurs Groomerski I stopnia
14.11.2011 18.11.2011	wskazane przez osobę	Szkolenie okresowe dla kandydatów na kierowców w zakresie przewozu rzeczy
28.11.2011 03.12.2011	wskazane przez osobę	Kurs groomingu
05.12.2011 10.12.2011	wskazane przez osobę	Kurs groomingu (strzyżenie, trzymowanie i pielęgnacja psów)
09.12.2011 29.12.2011	z inicjatywy urzędu	Prawo jazdy kat. C

6.5. Prace społecznie użyteczne

W ramach prac społecznie użytecznych w roku 2011 skierowano 63 osoby w tym 50 kobiet. *Efektywność – 31,6%*

6.6. Dotacje na podjęcie działalności gospodarczej oraz refundacje kosztów wyposażenia stanowisk pracy dla skierowanych bezrobotnych

W okresie roku 2011 r. udzielono dotacji 80 osobom bezrobotnym na podjęcie działalności gospodarczej na łączną kwotę 1 185 200,00 zł. W tym 60 osób bezrobotnych sfinansowano z Europejskiego Funduszu Społecznego na kwotę 890 400,00 zł.

W omawianym okresie 2011 r. zrefundowano 42 pracodawcom utworzenie 48 stanowisk pracy za kwotę 731 000,00 zł.

6.7. Poradnictwo zawodowe i informacja zawodowa

1. Z poradnictwa zawodowego skorzystało w roku 2011 następująca ilość osób:

- poradnictwo indywidualne

liczba osób, które skorzystały z porady w formie indywidualnej – 155 osób

- poradnictwo grupowe

liczba grup - 17

liczba osób, które skorzystały z porady w formie grupowej - 135

2. Informacja zawodowa

liczba wizyt osób indywidualnych - 197

liczba osób uczestniczących w 6 spotkaniach grupowych – 77

6.8. Szkolenia w zakresie aktywnego poszukiwania pracy (Klub Pracy)

W całym 2011 roku przeprowadzono szkolenia z zakresu umiejętności aktywnego poszukiwania pracy w szkoleniach udział wzięło 39 osób bezrobotnych.

Wśród tych osób największą grupę stanowiły

- kobiety w liczbie 37,
- 33 osoby długotrwale bezrobotne,
- 6 osób powyżej 50,
- 5 osób do 25 roku życia
- 8 – zamieszkali na wsi.

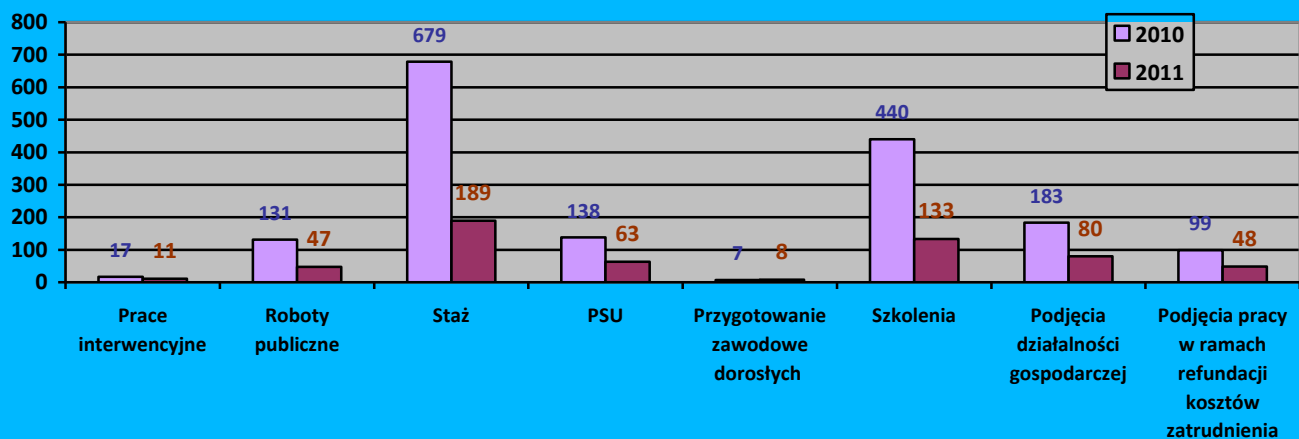
Biorąc pod uwagę rodzaj ukończonych szkół:

- osoby z wykształceniem zasadniczym zawodowym - 8
- gimnazjalnym i poniżej - 13
- policealnym i średnim zawodowym - 10
- średnim ogólnokształcącym - 4
- wyższym – 4.

Program klubu pracy obejmował blok teoretyczny i praktyczny. Szkolenie prowadzone były przez lidera klubu pracy, jak również przez osoby niebędące pracownikami powiatowego urzędu pracy, m.in. psychologa, wizażystkę i pracodawcę. Celem zajęć w klubie pracy jest zmotywowanie osób bezrobotnych i poszukujących pracy do podjęcia działań zmierzających do zatrudnienia bądź samozatrudnienia.

W wyniku tych działań 6 uczestników zajęć w Klubie Pracy podjęło zatrudnienie w roku 2011.

Aktywizacja zawodowa bezrobotnych w porównaniu do roku 2010



Informację opracowała: Urszula Grzybowska