



POWIATOWY URZĄD PRACY

16-300 Augustów, ul. Mickiewicza 2, tel. (0-87) 6446890, 6447708, 6435802; fax. 6435803
e-mail: biau@praca.gov.pl; www.pup.augustow.pl

INFORMACJA

o stanie i strukturze bezrobocia rejestrowanego

w pierwszym półroczu 2010 roku

A u g u s t ó w , l i p i e c 2 0 1 0 r .

S P I S T E R Ś C I :

1. Poziom i stopa bezrobocia.	3
2. Zmiany w poziomie bezrobocia.	3
3. Struktura bezrobotnych.	5
3.1. Rejestrowane bezrobocie na wsi.	5
3.2. Kobiety.	5
3.3. Osoby będące w szczególnej sytuacji na rynku pracy	6
3.3.1. Bezrobotni w wieku do 25 roku życia	8
3.3.2. Bezrobotni do 27 r. życia (z wykształceniem wyższym 12 m-cy od ukończenia szkoły wyższej)	8
3.3.3. Bezrobotni powyżej 50 roku życia	8
3.3.4. Bezrobotni długotrwale	8
3.3.5. Kobiety, które nie podjęły zatrudnienia po urodzeniu dziecka	9
3.3.6. Bezrobotni bez kwalifikacji zawodowych.	9
3.3.7. Bezrobotni bez doświadczenia zawodowego.	9
3.3.8. Bezrobotni samotnie wychowujący co najmniej jedno dziecko do 18 roku życia.	9
3.3.9. Bezrobotni, którzy nie podjęli zatrudnienia po odbyciu kary pozbawienia wolności.	9
3.3.10. Bezrobotni niepełnosprawni.	9
3.4. Zarejestrowani wg wieku.	10
3.5. Zarejestrowani bezrobotni wg poziomu wykształcenia.	10
3.6. Zwolnieni z przyczyn dotyczących zakładu pracy.	11
3.7. Zgłoszenia zwolnień grupowych.	11
3.8. Bezrobotni z prawem do zasiłku.	12
3.9. Osoby zarejestrowane jako poszukujące pracy.	12
4. Pośrednictwo pracy.	12
4.1. Oferty pracy.	12
5. Podjęcia pracy.	13
6. Aktywizacja zawodowa bezrobotnych.	13
6.1. Prace interwencyjne.	13
6.2. Roboty publiczne.	13
6.3. Staż, przygotowanie zawodowe dorosłych.	13
6.4. Szkolenia.	13
6.5. Prace społecznie użyteczne	14
6.6. Dotacje na podjęcie działalności gospodarczej oraz refundacje kosztów wyposażenia stanowisk pracy dla skierowanych bezrobotnych	14

1. Poziom i stopa bezrobocia.

Liczba bezrobotnych ogółem w powiecie Augustowskim na koniec czerwca 2010 r. wynosiła 3536 w tym 1599 kobiet.

W porównaniu do stanu na koniec czerwca 2009 r. liczba ta jest większa o 299 osób (w tym o 200 kobiet).

Miesiąc	Liczba zarejestrowanych bezrobotnych wg stanu na koniec czerwca	
	Razem	Kobiety
Styczeń	4188	1880
Luty	4195	1824
Marzec	4105	1783
Kwiecień	3856	1718
Maj	3621	1616
Czerwiec	3536	1599

Bezrobotni zarejestrowani w powiecie Augustowskim w końcu maja 2010r. Stanowili 15,0% liczby ludności czynnej zawodowo (w województwie podlaskim stopa bezrobocia wyniosła na koniec czerwca 2010 r. 12,5%, w kraju 11,9%).

Wg stanu na koniec czerwca 2009 r. stopa bezrobocia w rejonie augustowskim wynosiła 13,7%, natomiast na obszarze całego kraju 10,6%.

2. Zmiany w poziomie bezrobocia.

Od stycznia do czerwca 2010 r. i „przyływ” „odływ” bezrobotnych kształtował się następująco:

Wyszczególnienie	Ilość zarejestrowanych w okresie od I-VI
Ogółem „przyływ”	2302
Zamieszkali na wsi	747
Osoby w okresie 12 m-cy od dnia ukończenia nauki	312
Cudzoziemcy	2
Osoby do 25 roku życia	850
Do 27 r.ż. które ukończyły szkołę wyższą	87
Długotrwale bezrobotne	991
Kobiety które nie podjęły zatrudnienia po urodzeniu dziecka	182

Pow.50 r.ż.	338
Bez kwalifikacji zawodowych	466
Bez doświadczenia zawodowego	817
Bez wykształcenia średniego	1145
Samotnie wychowujące co najmniej jedno dziecko do 18 roku życia	142
Które po odbyciu kary pozbawienia wolności nie podjęły zatrudnienia	53
Niepełnosprawni	45

Ogółem „odpływ”	2625
Podjęcia pracy	928
Szkolenia	197
Staż	477
Przygotowanie zawodowe	5
Prace społecznie użyteczne	117
Odmowa propozycji pracy lub uczestnictwa w aktywnych programach rynku pracy	10
Niepotwierdzenie gotowości	597
Rezygnacji	201
Podjęcia nauki	0
Uk.60/65 lat	11
Nabycie praw emerytalno-rentowych	9
Nabycia praw do świadczenia przedemerytalnego	5
Inne przyczyny	68

„Przyływ” i „odpływ” w poszczególnych miesiącach półrocza 2010.

Miesiąc	Przyływ	Odpływ	Przyrost
Styczeń	693	364	329
Luty	363	356	7
Marzec	328	418	-90
Kwiecień	250	499	-249
Maj	306	541	-235
Czerwiec	362	447	-85
ogółem	2302	2625	-323

3. Struktura bezrobotnych.

3.1. Rejestrowane bezrobocie na wsi.

W I półroczu roku 2010 zarejestrowano **747** bezrobotnych zamieszkałych na wsi (32,5% ogółu rejestrujących się), w tym 330 kobiet. W okresie od stycznia do czerwca 2010r. pracę podjęło 307 osób bezrobotnych w tym 109 kobiet.

Na koniec czerwca roku 2010 stan zarejestrowanych bezrobotnych zamieszkałych na wsi wynosił 1380 w tym 605 kobiet. Wśród tej populacji bezrobotnych 96 osób posiadało prawo do zasiłku, w tym 35 kobiet. Udział bezrobotnych zamieszkałych na wsi do ogółu zarejestrowanych wg stanu na koniec czerwca 2010r. wynosił 39,0% .

Udział bezrobotnych zamieszkałych na wsi w ogólnej liczbie zarejestrowanych w końcu okresu sprawozdawczego 2010r. w porównaniu do stanu na koniec czerwca roku 2009. zmalał o 0,1%.

3.2. Kobiety.

Według stanu na koniec czerwca 2010r. liczba zarejestrowanych kobiet wynosiła 1599, co stanowiło 45,2% ogółu zarejestrowanych bezrobotnych.

Wśród bezrobotnych kobiet:

1152 – to osoby poprzednio pracujące,

w tym: 49 – to kobiety zwolnione z przyczyn zakładu pracy,

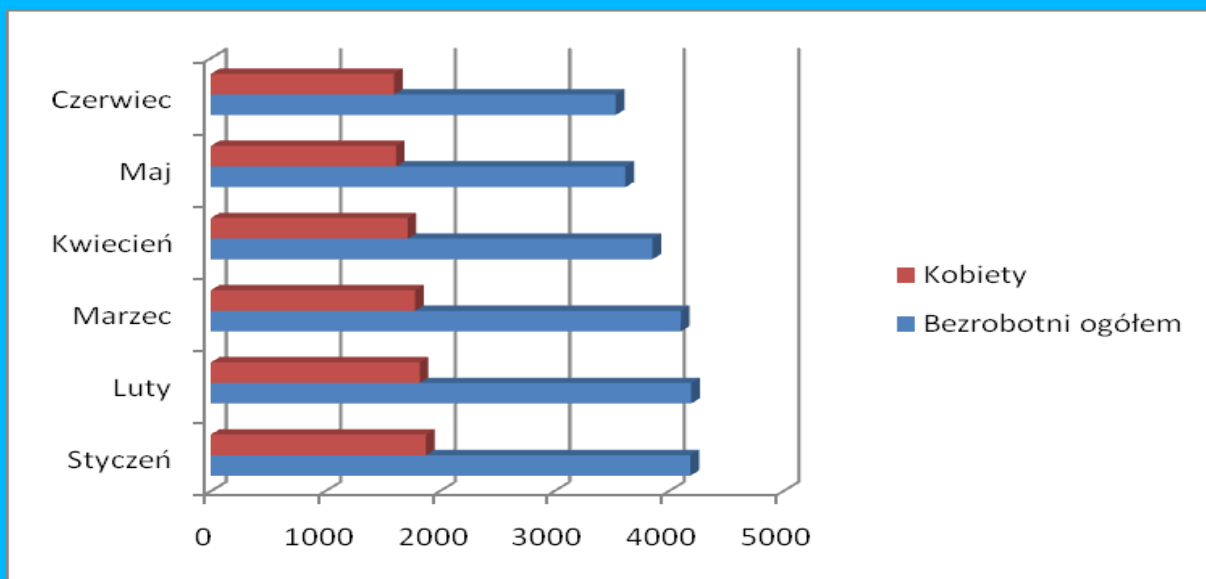
447– to kobiety dotychczas niepracujące

Z prawem do zasiłku w końcu czerwca 2010r. było zarejestrowane 148 kobiet.

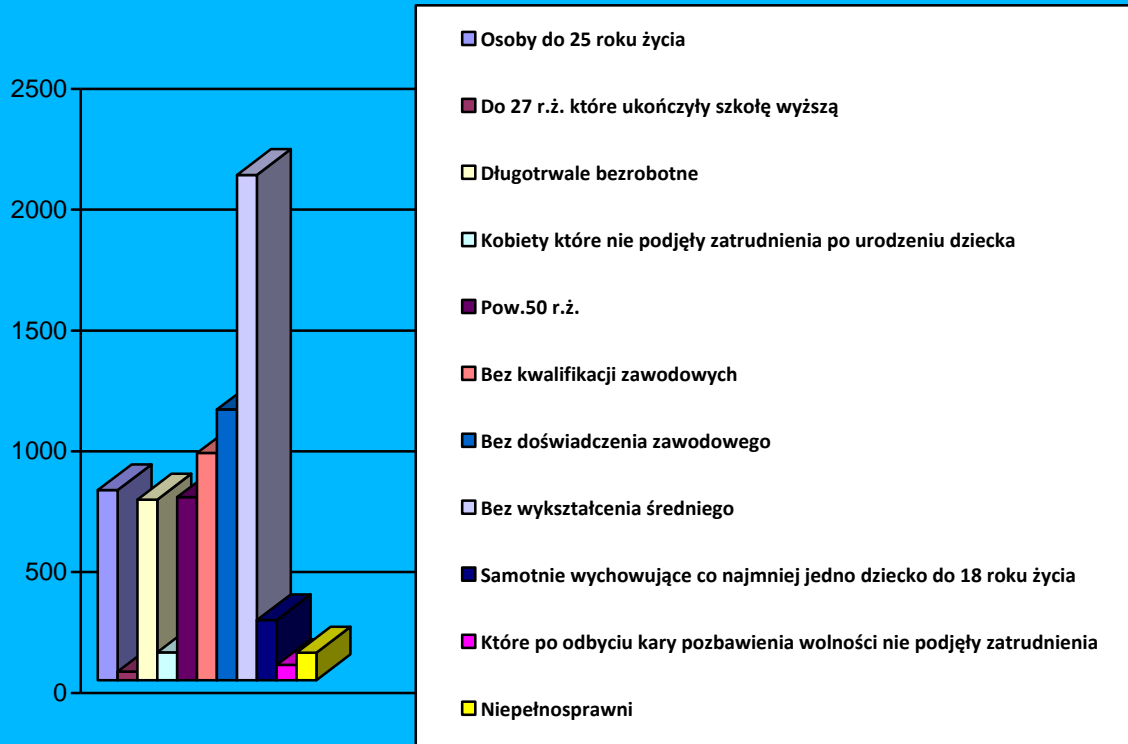
Bezrobotne kobiety na tle ogółu bezrobotnych

Miesiąc	Bezrobotni ogółem	Liczba zarejestrowanych kobiet	
		W liczbach bezwzględnych	% udział w liczbie bezrobotnych ogółem
Styczeń	4188	1880	44,89
Luty	4195	1824	43,48
Marzec	4105	1783	43,43
Kwiecień	3856	1718	44,55
Maj	3621	1616	44,63
Czerwiec	3536	1599	45,22

Bezrobotne kobiety na tle ogółu bezrobotnych w poszczególnych miesiącach 2010 r.

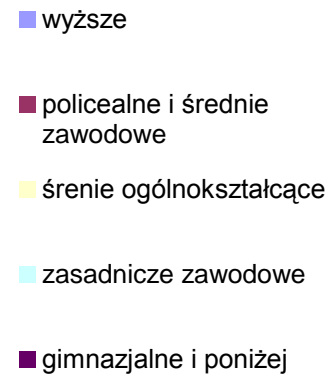
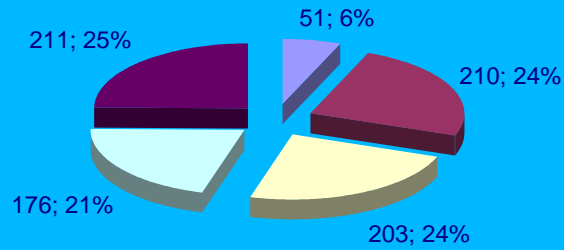


3.3. Osoby będące w szczególnej sytuacji na rynku pracy

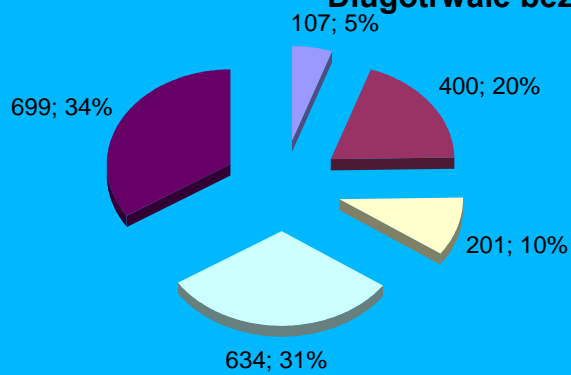


Bezrobotni będący w szczególnej sytuacji na rynku pracy w podziale na wykształcenie

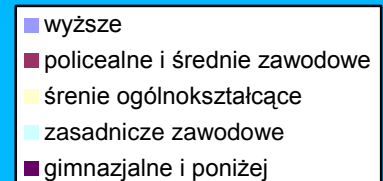
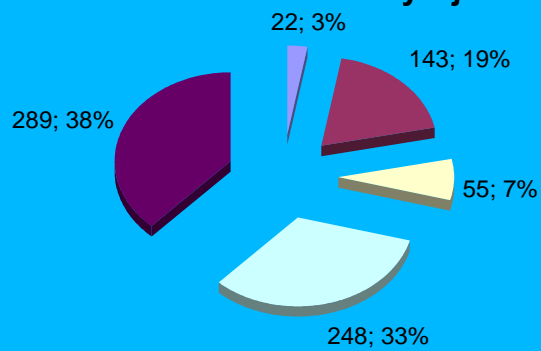
Do 25 roku życia



Długotrwale bezrobotni



Powyżej 50 roku życia



3.3.1. Bezrobotni w wieku do 25 roku życia

W końcu czerwca bezrobotnych, którzy nie ukończyli 25 roku życia było 851, w tym 401 kobiet. Procentowy udział tej grupy ludzi młodych w ogólnej liczbie bezrobotnych w końcu powyższego okresu statystycznego wyniósł 24,1%.

W okresie od stycznia do czerwca 2010 zarejestrowało się 850 młodych bezrobotnych w tym 425 kobiet. 237 bezrobotnych w tym 95 kobiet podjęło pracę. Prace interwencyjne rozpoczęły 2 osoby, roboty publiczne 5, staż 336, szkolenie rozpoczęło 53 - bezrobotnych do 25 roku życia.

3.3.2. Bezrobotni do 27 r. życia (z wykształceniem wyższym 12 m-cy od ukończenia szkoły wyższej)

W końcu czerwca 2010 r. zarejestrowanych było 42 takie osoby w tym 29 kobiet. W okresie od stycznia do czerwca 2010 zarejestrowało się 87 takich osób w tym 71 kobiet.

3.3.3. Bezrobotni powyżej 50 roku życia

W tej grupie wiekowej będącej w szczególnej sytuacji na rynku pracy zarejestrowanych było w końcu czerwca 757 osób w tym 268 kobiet. Stanowili oni 21,4% ogółu zarejestrowanych bezrobotnych.

Od stycznia do czerwca 2010r. zarejestrowało się 338 osób w tym 128 kobiet. Pracę podjęło 143 osób w tym 40 kobiet. Prace interwencyjne rozpoczęło 0 osoby, roboty publiczne 32, przygotowanie zawodowe 0, szkolenie rozpoczęło 19 osób bezrobotnych.

3.3.4. Bezrobotni długotrwale

Długotrwale bezrobotnych (czyli pozostających w rejestrze urzędu pracy łącznie przez okres 12 miesięcy w okresie ostatnich dwóch lat) zarejestrowanych w końcu czerwca 2010 r. było 2041 osób, w tym 968 kobiet. Procentowy udział do ogółu bezrobotnych wyniósł 57,7%.

W okresie sprawozdawczym zarejestrowały się 991 osób spełniających warunek długotrwale bezrobotnego w tym 451 kobiet. Pracę podjęło 281 osoby w tym 122 kobiety. Prace interwencyjne rozpoczęło 3 osób, roboty publiczne 37, staż 122, przygotowanie

zawodowe dorosłych 5, prace społecznie użyteczne – 99, szkolenie rozpoczęło 74 osób.

3.3.5. Kobiety, które nie podjęły zatrudnienia po urodzeniu dziecka

W końcu czerwca 2010 r. zarejestrowanych było 397 kobiet, które nie podjęły zatrudnienia po urodzeniu dziecka. W trakcie 2010 roku zarejestrowało się 182 takie kobiety.

3.3.6. Bezrobotni bez kwalifikacji zawodowych.

W końcu omawianego roku zarejestrowanych bezrobotnych w tej grupie było 940 osób w tym 492 kobiety. Natomiast w okresie od stycznia do czerwca takich osób zarejestrowało się 466 w tym 250 kobiet.

3.3.7. Bezrobotni bez doświadczenia zawodowego.

Jest to grupa bezrobotnych, która została zdefiniowana w ustawie o promocji zatrudnienia i instytucjach rynku pracy oznacza ona bezrobotnych, którzy wykonywali zatrudnienie lub inną pracę zarobkową przez łączny okres poniżej 6 miesięcy.

W końcu czerwca 2010 zarejestrowanych było 1120 osoby nie posiadających doświadczenia zawodowego, w tym 556 kobiet.

W okresie całego roku zarejestrowało się ich 817 w tym 420 kobiet.

3.3.8. Bezrobotni samotnie wychowujący co najmniej jedno dziecko do 18 roku życia.

W końcu czerwca było zarejestrowanych 248 osób w tym 215 kobiet. Od stycznia do czerwca zarejestrowało się 142 osoby w tym 118 kobiet.

3.3.9. Bezrobotni, którzy nie podjęli zatrudnienia po odbyciu kary pozbawienia wolności.

W końcu roku 2010 zarejestrowanych było 63 tych osób, w tym 1 kobieta.

W trakcie tego okresu zarejestrowało się 53 mężczyzn.

3.3.10. Bezrobotni niepełnosprawni.

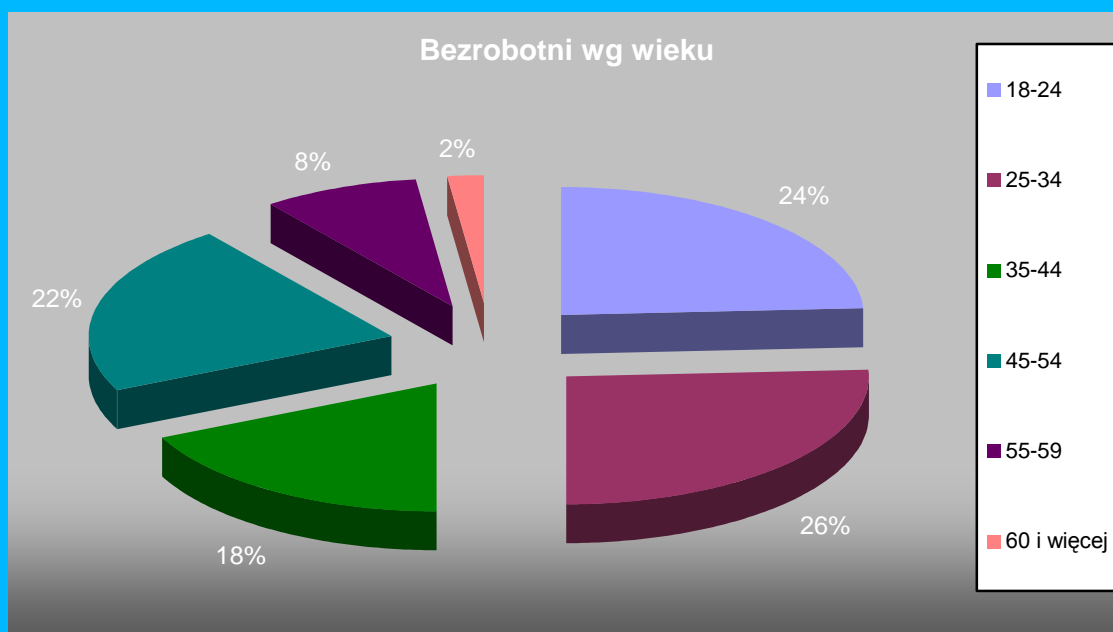
W końcu czerwca zarejestrowanych było 114 osób niepełnosprawnych w tym 51 kobiet.

Od stycznia do czerwca zarejestrowało się 45 takich osób w tym 20 kobiet.

3.4. Zarejestrowani wg wieku.

Liczba bezrobotnych wg grup wieku osiągnęła w końcu roku 2010 następujące wielkości:

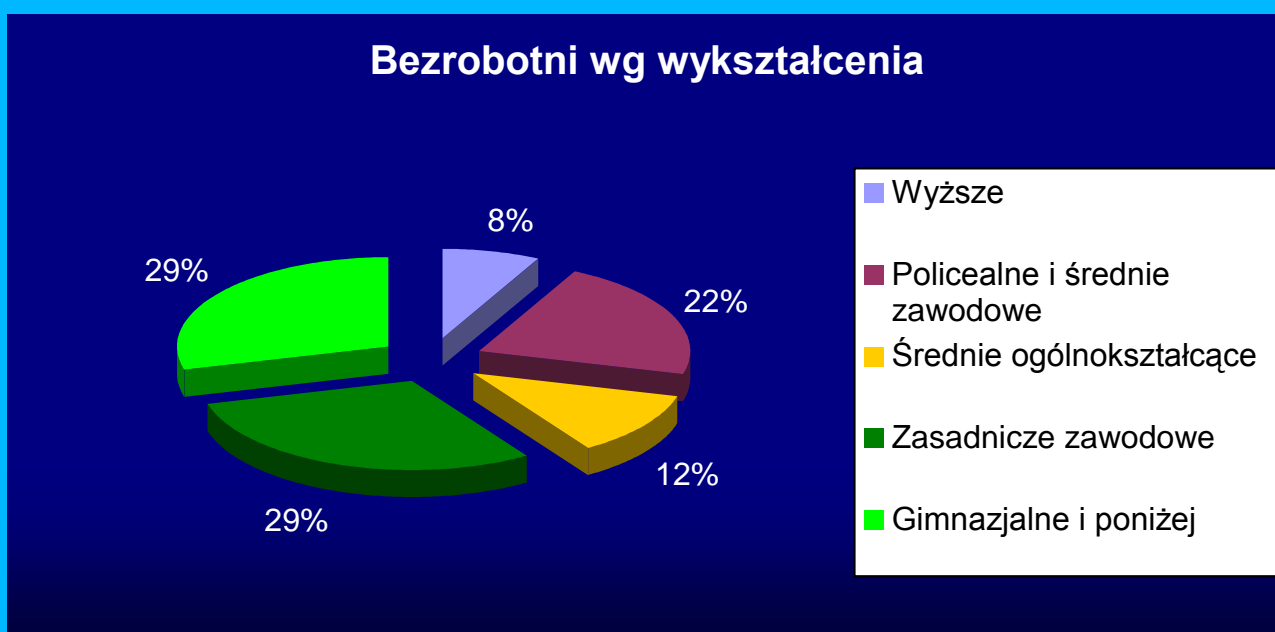
Grupa wieku w latach	Liczba bezrobotnych	
	ogółem	W tym kobiet
18-24	851	401
25-34	914	456
35-44	640	300
45-54	769	358
55-59	294	84
60 i więcej	68	0
razem	3536	1599



3.5. Zarejestrowani bezrobotni wg poziomu wykształcenia.

Struktura wykształcenia bezrobotnych zarejestrowanych w końcu czerwca 2010 r. kształtowała się następująco:

Wykształcenie	Liczba bezrobotnych	
	ogółem	W tym kobiety
Wyższe	266	176
Policealne i średnie zawodowe	767	419
Średnie ogólnokształcące	412	272
Zasadnicze zawodowe	1060	369
Gimnazjalne i poniżej	1031	363
razem	3536	1599



3.6. Zwolnieni z przyczyn dotyczących zakładu pracy.

W 2010 roku zarejestrowało się 38 osób zwolnionych z przyczyn dotyczących zakładu pracy, co stanowiło 1,1% nowo zarejestrowanych w tym okresie bezrobotnych.

Na koniec czerwca 2010 r. liczba osób zarejestrowanych bezrobotnych zwolnionych z przyczyn wymienionych wyżej wynosiła 82.

3.7. Zgłoszenia zwolnień grupowych.

W roku 2010 zwolnień grupowych dokonał 1 zakład pracy - BLAND Jan Marcin Puchajda – 17 osób.

3.8. Bezrobotni z prawem do zasiłku.

Na koniec czerwca 2010 liczba zarejestrowanych bezrobotnych z prawem do zasiłku wynosiła 336 osób w tym 148 kobiet. Bezrobotni z prawem do zasiłku stanowili 9,5% ogółu bezrobotnych zarejestrowanych w tut. urzędzie.

W porównaniu do analogicznego okresu roku ubiegłego udział bezrobotnych z prawem do zasiłku w ogólnej liczbie zarejestrowanych bezrobotnych zmalał o 4,6%.

3.9. Osoby zarejestrowane jako poszukujące pracy.

Na koniec czerwca 2010 r. było zarejestrowanych 96 osób jako poszukujące pracy, w tym 48 kobiet. 68 z nich to osoby niepełnosprawne, w tym 33 kobiety.

W I półroczu wyłączono z ewidencji 46 osób poszukujących w tym: 1- z powodu podjęcia pracy, 6 – rozpoczęcia szkolenia, 16 – niepotwierdzenia zainteresowania pomocą określoną w ustawie, 4 – dobrowolnej rezygnacji, 16 z innych przyczyn.

W porównaniu do stanu z końca czerwca 2009 liczba zarejestrowanych poszukujących pracy wzrosła o 22 osoby, w tym liczba niepełnosprawnych niepozostających w zatrudnieniu wzrosła o 9.

4. Pośrednictwo pracy.

4.1. Oferty pracy.

W okresie od stycznia do czerwca 2010 roku zgłoszono do tut. Urzędu 1109 ofert pracy, w tym oferty w ramach stażu – 385, przygotowania zawodowego dorosłych – 6, prac społecznie użytecznych 104, oraz 6 ofert dla osób niepełnosprawnych.

W roku 2010 r. liczba zgłoszonych ofert była większa o 366 niż w analogicznym półroczu 2009.

Liczba ofert pracy w poszczególnych miesiącach 2010r.

Miesiąc	Oferty pracy zgłoszone w okresie sprawozdawczym
Styczeń	146
Luty	219
Marzec	198
Kwiecień	230
Maj	219
Czerwiec	97
	1109

5. Podjęcia pracy.

Od stycznia do czerwca 2010r. ogółem pracę podjęło 928 bezrobotnych, w tym 368 kobiet. Z tego zatrudnienie niesubsydiowane podjęło 695 osób (297 kobiet). W ramach prac subsydiowanych zatrudnienie rozpoczęło 233 osób w tym 71 kobiet.

W porównaniu do roku 2009 grupa bezrobotnych podejmujących pracę w omawianym roku 2010 była większa o 94 osoby.

6. Aktywizacja zawodowa bezrobotnych.

6.1. Prace interwencyjne.

Z powodu podjęcia prac interwencyjnych w 1 półroczu 2010r. wyłączono z ewidencji 8 osób, w tym 6 kobiet.

6.2. Roboty publiczne.

Od stycznia do czerwca 2010 roku przy robotach publicznych zatrudniono 78 osób w tym 15 kobiet.

W roku 2010 roboty publiczne rozpoczęło 10 osób więcej, niż w roku 2009.

6.3. Staż, przygotowanie zawodowe dorosłych.

W okresie od stycznia do czerwca 2010 na staż skierowano 477 osoby (w tym 342 kobiet).

W ramach przygotowania zawodowego skierowano 5 osób (w tym 5 kobiet) .

Od I-VI.2010 staż rozpoczęło o 169 osób więcej niż w analogicznym okresie roku 2009.

6.4. Szkolenia.

W 2010 roku od stycznia do czerwca szkolenie rozpoczęły 197 osoby na 29 kursach.

Lp.	Data rozpoczęcia szkolenia	Data zakończenia szkolenia	Nazwa szkolenia lub modułu
1.	14.01.2010	27.01.2010	Świadectwo kwalifikacyjne elektroenergetyczne GR. I
2.	18.01.2010	26.02.2010	Operator koparki jednonaczyniowej kl. III
3.	22.01.2010	08.02.2010	Pomocnik stolarza
4.	22.01.2010	08.02.2010	Pomocnik stolarza
5.	08.02.2010	20.02.2010	ABC Przedsiębiorczości
6.	08.02.2010	20.02.2010	ABC Przedsiębiorczości
7.	08.02.2010	19.03.2010	Prawo jazdy kat. C
8.	11.02.2010	24.02.2010	Szkolenie przygotowujące do egz. na świadectwo kwalifikacyjne elektroenergetyczne GR I
9.	11.02.2010	24.02.2010	szkolenie przygotowujące do egz. na świadectwo kwalifikacyjne elektroenergetyczne GR I
10.	22.03.2010	27.03.2010	Kurs groomingu (strzyżenie, trzymowanie i pielęgnacja psów)
11.	22.03.2010	07.05.2010	Kelner-barman z modułem języka angielskiego
12.	22.03.2010	07.05.2010	Kelner - barman z modułem języka angielskiego
13.	22.03.2010	07.05.2010	kelner-barman z modułem języka angielskiego
14.	29.03.2010	17.05.2010	Kucharz małej gastronomii z elementami cateringu
15.	29.03.2010	13.05.2010	operator koparko-ładowarki kl. III
16.	29.03.2010	13.05.2010	Operator koparko-ładowarki kl. III
17.	29.03.2010	13.05.2010	Operator koparko-ładowarki kl. III
18.	12.04.2010	16.04.2010	Szkolenie kierowców wykonujących transport drogowy w zakresie przewozu rzeczy
19.	14.04.2010	25.04.2010	Szkolenie przygotowujące do egzaminu na Certyfikat Kompetencji Zawodowych przewoźników drogowych w zakresie wykonywania krajowego i międzynarodowego przewozu osób i rzeczy z egzaminem
20.	26.04.2010	11.05.2010	ABC Przedsiębiorczości
21.	10.05.2010	14.05.2010	Szkolenie kierowców wykonujących transport drogowy w zakresie przewozu rzeczy (podstawowy)
22.	13.05.2010	21.05.2010	kurs dokształcający kierowców przewożących rzeczy. Kurs okresowy dla kierowców wykonujących transport drogowy dla grupy kategorii prawo jazdy kat. D
23.	17.05.2010	18.06.2010	Kierowca wózków jezdniowych z napędem silnikowym
24.	18.05.2010	07.06.2010	Sprzedawca z obsługą kas fiskalnych
25.	17.05.2010	29.05.2010	ABC Przedsiębiorczości
26.	27.05.2010	19.06.2010	Drwal - operator pilarki
27.	27.05.2010	19.06.2010	Drwal - operator pilarki
28.	29.05.2010	27.06.2010	Trener personalny
29.	07.06.2010	19.06.2010	ABC Przedsiębiorczości

6.5. Prace społecznie użyteczne

W ramach prac społecznie użytecznych w roku 2010 skierowano 117 osób w tym 84 kobiet.

6.6. Dotacje na podjęcie działalności gospodarczej oraz refundacje kosztów wyposażenia stanowisk pracy dla skierowanych bezrobotnych

W okresie od stycznia do czerwca 2010 r. udzielono dotacji 92 osobom bezrobotnym na podjęcie działalności gospodarczej na łączną kwotę 1.451.700,00 zł. W tym 71 osób bezrobotnych sfinansowano z Europejskiego Funduszu Społecznego na kwotę 1.118.600,00 zł.

W omawianym okresie 2010 r. zrefundowano 39 pracodawcom utworzenie 57 stanowisk pracy za kwotę 890.400,00 zł.

Informację opracowała: Urszula Grzybowska